Publicidad

Cómo ser miembro de AsoColDerma

Para iniciar el proceso de ingreso como miembro de la Asociación, el aspirante debe crear una cuenta proporcionando su correo electrónico y una contraseña.
Una vez realizado el registro, recibirá un enlace de activación en el correo electrónico registrado.
Después de activar la cuenta, podrá iniciar sesión en el portal web y completar la solicitud de ingreso directamente en la plataforma.

Registrarse como Aspirante | Iniciar sesión como Aspirante

COPYRIGHT © Asociación Colombiana de Dermatología y Cirugía Dermatológica
Calle 104 N° 14a - 45 Oficina 603
Tel: (057) 6016181455 Tel: (057) 6016346601 - Bogotá - Colombia
Editora: Joanna Cajamarca

VICHY LIFTACTIV B3 | HASTA -45% MANCHAS OSCURAS* | ES MOMENTO DE COMBATIR LAS MANCHAS OSCURAS | NUEVA CREMA DE NOCHE CON NIACINAMIDA (B3) + RETINOL PURO

Que el acceso https://asocolderma.org.co/como-ser-miembro-de-asocolderma no se vea tan saturado **QUITAR LA COLUMNA DE LA**

1

DERECHA en esta pantalla

Que el registro de aspirantes https://asocolderma.org.co/registro-aspirante no se vea tan saturado **QUITAR LA COLUMNA DE LA DERECHA** en esta pantalla

Publicidad

- A A A +

Correo electrónico *

2 Está repetido el texto: "Contraseña"

~~**Contraseña** *~~

Contraseña *

Fortaleza de la contraseña:

Confirmar contraseña *

Las contraseñas coinciden:

Acepto los términos y condiciones *

Math question *

11 + 6 =

Solve this simple math problem and enter the result. E.g. for 1+3, enter 4.

Traducir al español 3

Registrarme

COPYRIGHT © Asociación Colombiana de Dermatología y Cirugía Dermatológica
Calle 104 N° 14a - 45 Oficina 603
Tel: (057) 6016181455 Tel: (057) 6016346601 - Bogotá - Colombia
Editora: Joanna Cajamarca

VICHY LIFTACTIV B3 | HASTA -45% MANCHAS OSCURAS* | ES MOMENTO DE COMBATIR LAS MANCHAS OSCURAS | NUEVA CREMA DE NOCHE CON NIACINAMIDA (B3) + RETINOL PURO

Active su cuenta de aspirante Asocolderma Recibidos ×

Asocolderma no-reply@asocolderma.com a través de mandrillapp.com
para mí

AsoColDerma®
Asociación Colombiana de Dermatología y Cirugía Dermatológica

Estimado(a) aspirante,

Hemos recibido correctamente el registro de su cuenta en el sitio web de la Asociación Colombiana de Dermatología y Cirugía Dermatológica.
Para completar la activación de su cuenta, ingrese al siguiente enlace haciendo clic sobre él o copiándolo y pegándolo en su navegador:

~~https://asocolderma.org.co/activar-cuenta/Ujdt53Yaf2KiFHT6KUFigvhC1dJVseYwXsw9x7CpeUI~~

Una vez activada, podrá ingresar al sitio con el correo electrónico y la contraseña registrados durante el proceso de creación de cuenta.

Correo registrado: juan.gomez.salazar833@gmail.com

Si usted no realizó este registro, puede ignorar este mensaje.

Atentamente,

Asociación Colombiana de Dermatología y Cirugía Dermatológica

4

El correo de activación de la cuenta está llegando al spam.

La URL de activación no está dirigiendo donde debe ser, debe dirigir al aspirante a la pantalla inicio de sesión como aspirante

asocolderma.org.co/como-ser-miembro-de-asocolderma

AsoColDerma®
Asociación Colombiana de Dermatología y Cirugía Dermatológica

Volver al inicio

¿No es miembro de AsoColDerma? Afíliese

Inicio sesión AsoColDerma

Correo electrónico o nombre de usuario *
juan.gomez.salazar833@gmail.com
Ingrese su correo electrónico o nombre de usuario

Contraseña *
••••••••••
Ingrese la contraseña de su cuenta.

Iniciar sesión »

¿Olvidó su nombre de usuario o contraseña?
Ayuda

Este espacio está dirigido únicamente a médicos dermatólogos, miembros de la Asociación Colombiana de Dermatología. En caso de no cumplir los anteriores requisitos le solicitamos abstenerse de intentar el ingreso, de lo contrario estaría incurriendo en fraude por suplantación. si ya es miembro de la Asociación y no tiene contrase; a escribanos a: recepcion@asocolderma.org.co
Con sus datos de contacto y número de cédula o ID de Asociado. En menos de 48 horas recibirá un correo con las instrucciones para restablecer los datos de acceso.

5

Quitar este texto completo, que no tiene relación con el trámite de un aspirante que precisamente creó una cuenta aquí para ser miembro.

asocolderma.org.co/zona/perfil

AsoColDerma®
Asociación Colombiana de Dermatología y Cirugía Dermatológica

Menú del aspirante ^ Cerrar sesión

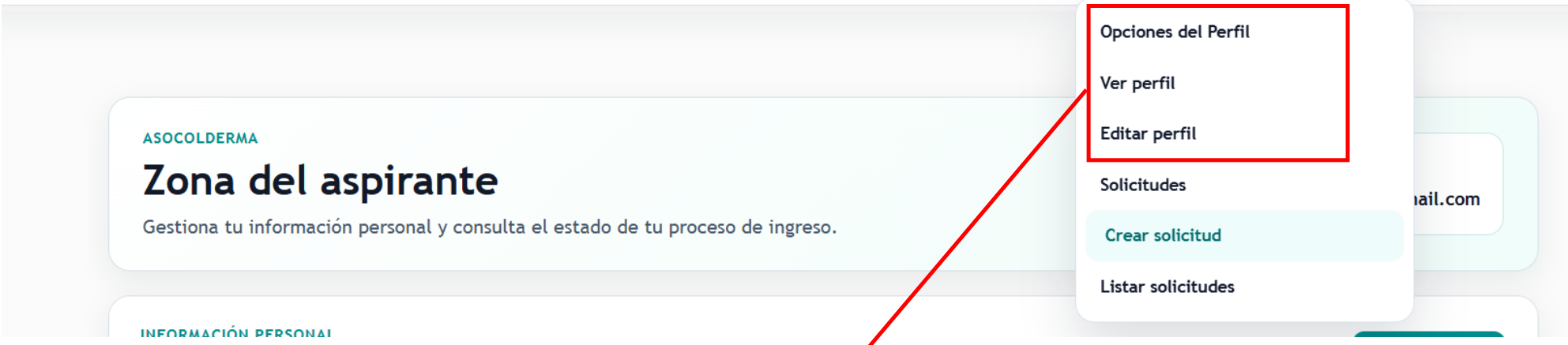

6

Para qué son estas opciones del menú ??

No están funcionando, llevan a secciones que no tienen relación con el proceso ni la etapa que está completando el aspirante.

Si no se tiene una funcionalidad definida, quitarlas y deja este menú solo con las siguientes opciones:

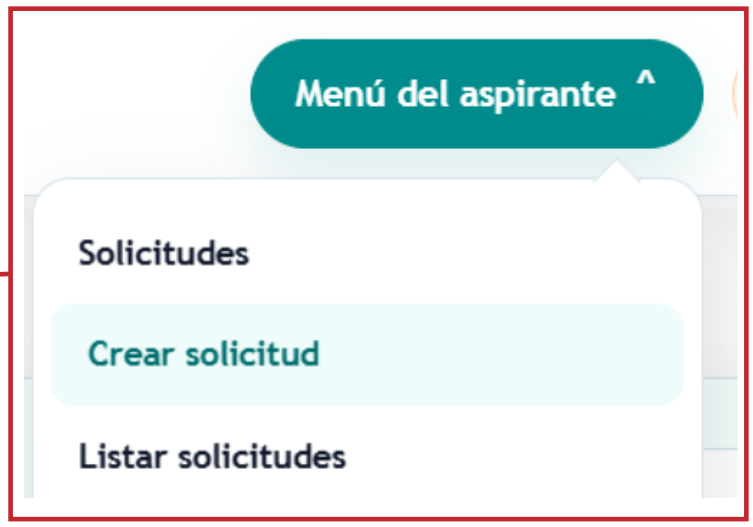

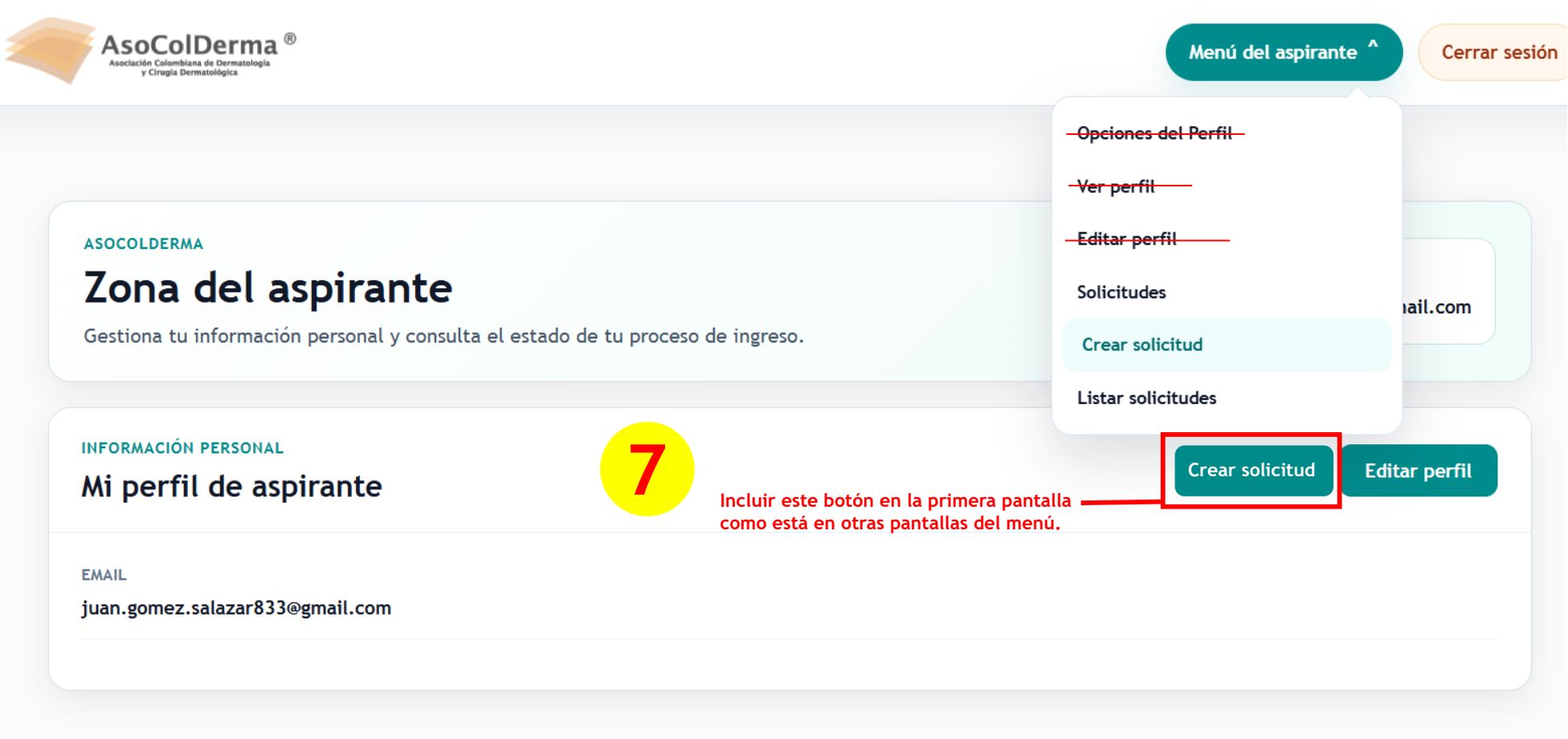

7

Incluir este botón en la primera pantalla como está en otras pantallas del menú.

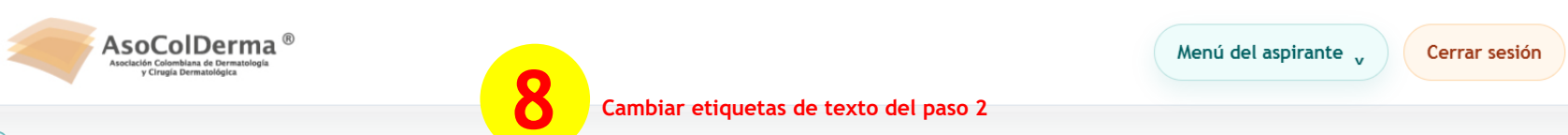

8

Cambiar etiquetas de texto del paso 2

Paso 2 de 5

▼ Paso 2: Información uso institucional

Dirección consultorio *

Dirección residencia *

Dirección física principal *
St. 104 N. 14A-45 OF. 603
Ingrese su dirección física principal. Ejemplo: Calle 123 # 45-67, Apartamento 201.

Dirección institucional *
St. 104 N. 14A-45 OF. 603
Ingrese la dirección institucional o profesional asociada a su ejercicio médico.

Correo electrónico principal
juan.gomez.salazar833@gmail.com
Ingrese el correo electrónico principal donde recibirá comunicaciones oficiales del proceso. Ejemplo: nombre@dominio.com.

Teléfono celular de contacto *
+57 3187114975
Seleccione el indicativo del país e ingrese únicamente el número celular nacional. Ejemplo para Colombia: 3001234567.

En caso de ser ratificado ¿Dónde desea recibir la correspondencia física? *
- Seleccione -

Atrás | Guardar y continuar | Guardar y salir

▼ Paso 4: Información societaria(Adjuntos)

9 En el paso 4, cuando se carga y aparece este mensaje incluir el botón "Continuar" para cerrar el cuadro de diálogo.

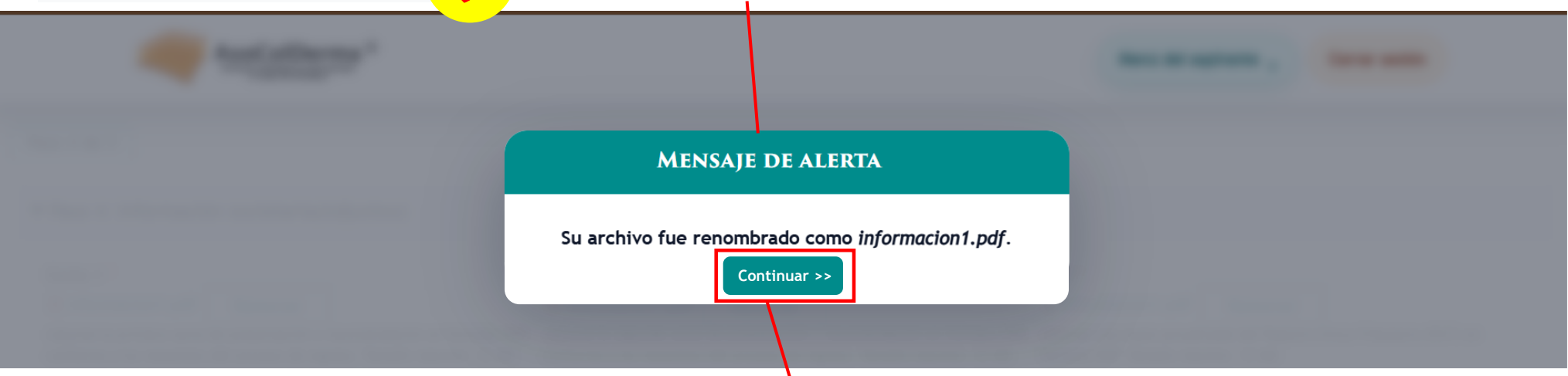

Botón para cerra cuadro de diálogo.

AsoColDerma®
Asociación Colombiana de Dermatología y Cirugía Dermatológica

Menú del aspirante | Cerrar sesión

informacion1.pdf Remover
Adjunte el diploma que acredita su título profesional como médico en formato PDF. Tamaño máximo: 10 MB.

informacion1.pdf Remover
Adjunte el diploma o soporte académico que acredita su especialidad en dermatología en formato PDF. Tamaño máximo: 10 MB.

informacion1.pdf Remover
Adjunte el certificado o soporte de inscripción en RETHUS en formato PDF. Tamaño máximo: 10 MB.

Autorización de verificación *
informacion1.pdf Remover
Adjunte el documento firmado mediante el cual autoriza la validación de la información suministrada. Formato PDF. Tamaño máximo: 10 MB.

Certificación de publicaciones (si aplica)
informacion1.pdf Remover
Si cuenta con publicaciones, adjunte los certificados o soportes correspondientes en formato PDF. Este campo es opcional. Tamaño máximo: 10 MB.

Acta de grado como médico general *
informacion1.pdf Remover
Adjunte el acta de grado como médico general en formato PDF. Tamaño máximo: 10 MB.

Acta de grado como dermatólogo *
informacion1.pdf Remover
Adjunte el acta de grado como dermatólogo en formato PDF. Tamaño máximo: 10 MB.

Copia de la resolución de la convalidación
informacion1.pdf Remover
Si realizó la especialización fuera de Colombia, adjunte la resolución de convalidación en formato PDF. Este campo es opcional. Tamaño máximo: 10 MB.

Copia del pénsum académico *
Seleccionar archivo | Sin archivos seleccionados
Adjunte copia del pénsum académico de la especialización en dermatología en formato PDF. Tamaño máximo: 10 MB.

Notas obtenidas en la especialización en dermatología *
informacion1.pdf Remover
Adjunte las notas obtenidas durante la especialización en dermatología en formato PDF. Tamaño máximo: 10 MB.

10 Cuando no se adjunta un documento el cuadro de diálogo no tiene el ícono de "X" para cerrarla

Atrás | Guardar y continuar | Guardar y salir

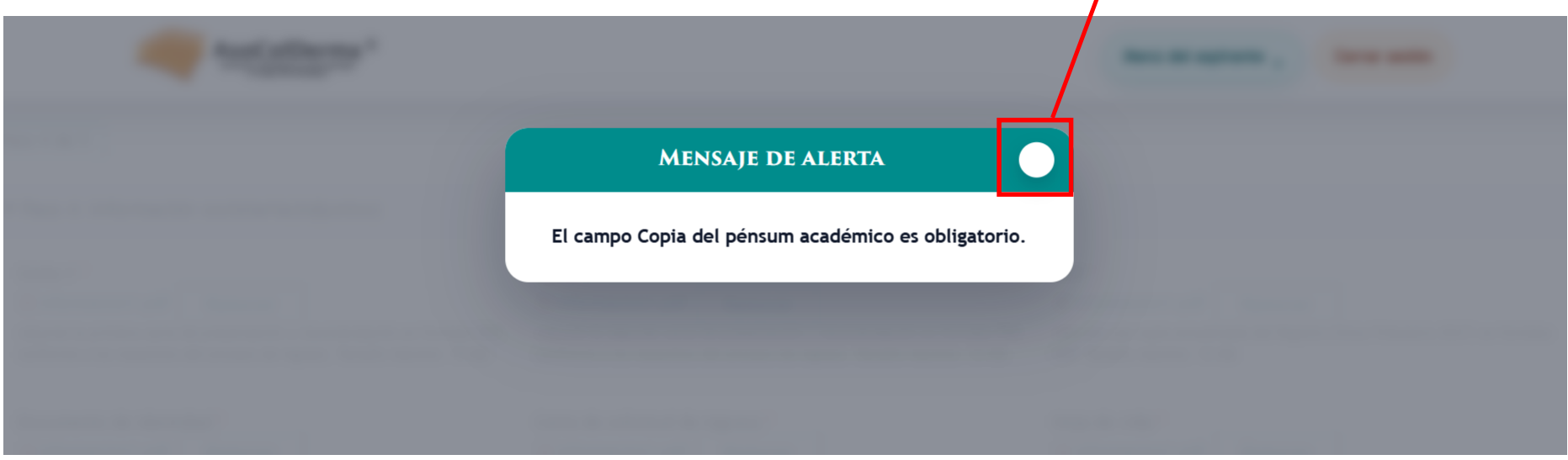

11 El cuadro de diálogo que está apareciendo no tiene el ícono de “X” para cerrarla y el “ID” se muestra cortado. debe aparecer el “ID” en la siguiente línea
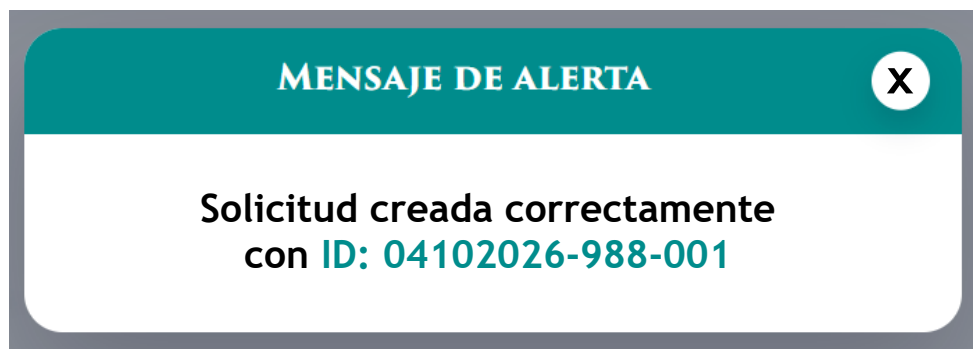
Así: